



## ■ ORGANISATION DU SERVICE

- Collectivités de distribution compétentes :

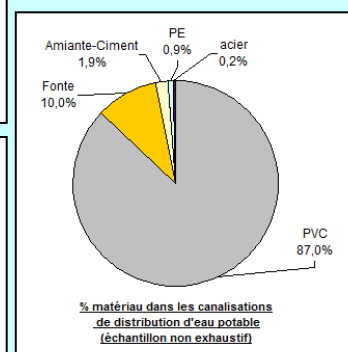
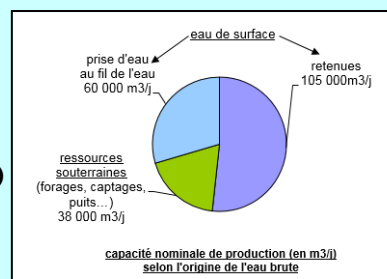
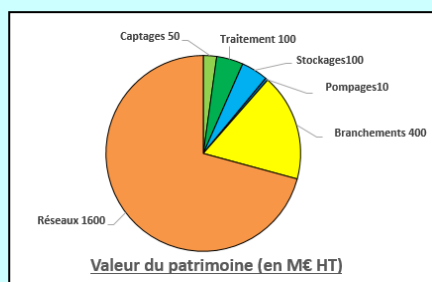
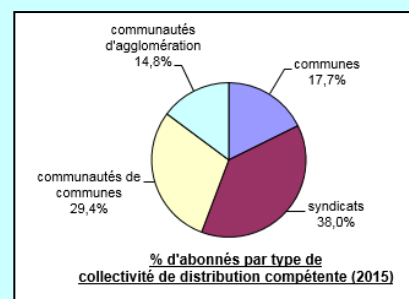
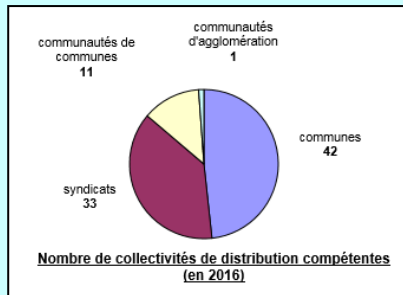
type de collectivité	2015	2016	2017
communautés d'agglomération	1	1	3
communautés de communes	10	11	2
syndicats	34	33	27
communes	51	42	42
<b>Total</b>	<b>96</b>	<b>87</b>	<b>74</b>

## ■ MODE DE GESTION (2015)

- Affermage : **67 services**
- Régie : **40 services (36,1% des abonnés)**

## ■ PATRIMOINE

- valeur estimée du patrimoine = **2 260 M€ HT**
- Production : **96 stations de production d'eau potable (capacité nominale : 203 000 m<sup>3</sup>/j)**
  - \* 5 sur des retenues (dont les 3 grosses stations interconnectées)
  - \* 14 au fil de l'eau
  - \* 77 sur la ressource souterraine
- Réservoirs : **≈ 337** (capacité de stockage ≈ 260 000 m<sup>3</sup>)
- Réseau : **18 800 km**
  - \* interconnexion = 243 km
  - \* production = 574 km
  - \* distribution = 17 983 km
- Taux de renouvellement du réseau : **0,51 %/an (0,49% en 2014)**

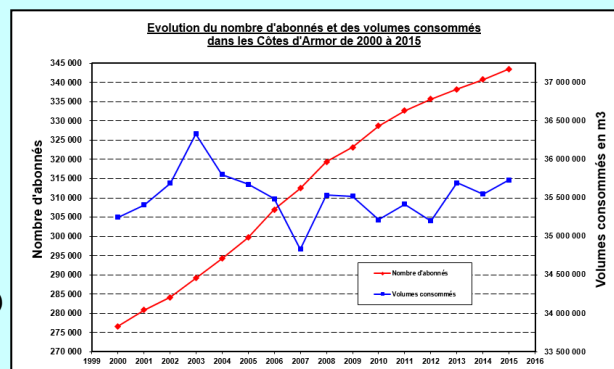


## ■ QUALITE DE L'EAU DISTRIBUEE

- Taux de conformité microbiologiques : **99,8 %** (source : contrôle réglementaire de l'Agence Régionale de Santé)
- Taux de conformité physico-chimiques : **99,7 %** (source : contrôle réglementaire de l'Agence Régionale de Santé)

## ■ DONNÉES TECHNIQUES

- Habitants permanents : 597 397 en 2014 (source INSEE)
- Nombre d'abonnés : **343 489** (+ 0,80 % par rapport à 2014)
- Volume produit : **46 856 239 m<sup>3</sup>** (+ 2,65 %)  
(dont 22 387 646 m<sup>3</sup> pour les 3 grosses retenues interconnectées)
- Volume mis en distribution : **44 327 663 m<sup>3</sup>** (+ 1,07 %)
- Volume consommé : **35 732 592 m<sup>3</sup>** (+ 0,52 %)
- Export vers l'Ille et Vilaine : **1 562 000 m<sup>3</sup>** (1 463 100 m<sup>3</sup> en 2014)
- Rendement du réseau de distribution : **84,7 %** (85,1 % en 2014)
- Indice linéaire de perte : **1,31 m<sup>3</sup>/j/km** (1,26 m<sup>3</sup>/j/km en 2014)
- Consommation par abonné : **104,0 m<sup>3</sup>/an** (104,3 m<sup>3</sup>/an en 2014)



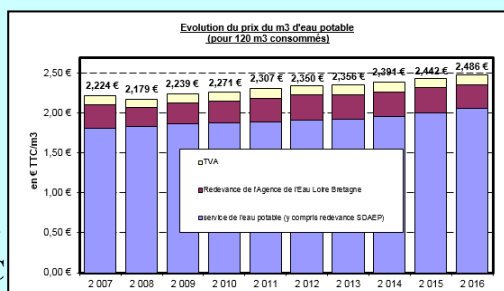
## ■ DONNÉES FINANCIÈRES

### ➤ Endettement des services :

- Encours de la dette : **67 900 000 €** (soit 198 €/abonné)
- Annuités : **7 100 000 €** (soit 21 €/abonné)

### ➤ Tarif :

- Montant facture 120 m<sup>3</sup> au 1<sup>er</sup> janvier 2016 (en € TTC y compris redevance de l'Agence de l'Eau) : **298,31 € TTC** soit **2,486 € TTC/m<sup>3</sup>** (+ 1,78 % par rapport à 2015)



% d'abonnés payant moins cher que	Prix TTC Eau Potable (pour 120 m <sup>3</sup> )
10%	2,063 €
30%	2,334 €
50%	2,522 €
70%	2,666 €
90%	2,834 €

Répartition du prix de l'eau en fonction du % d'abonnés

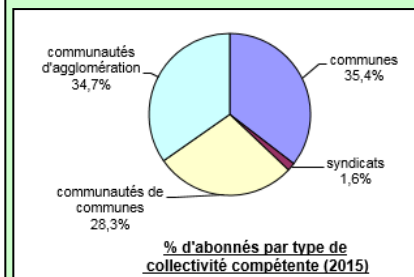
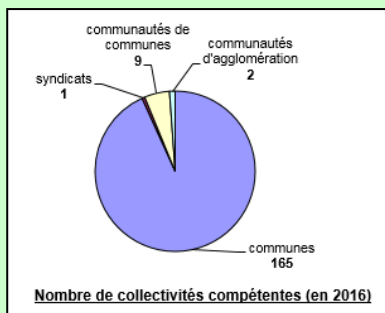
# LES CHIFFRES CLÉS DE L'ASSAINISSEMENT COLLECTIF DANS LES COTES-D'ARMOR (année 2015)



## ■ ORGANISATION DU SERVICE

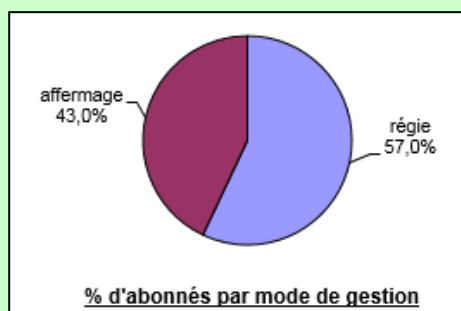
- Collectivités compétentes :

type de collectivité	2015	2016	2017
communautés d'agglomération	2	2	4
communautés de communes	8	9	3
syndicats	2	1	1
communes	203	165	149
<b>Total</b>	<b>215</b>	<b>177</b>	<b>157</b>



## ■ MODE DE GESTION (2015)

- Affermage : 57 services  
- Régie : 173 services

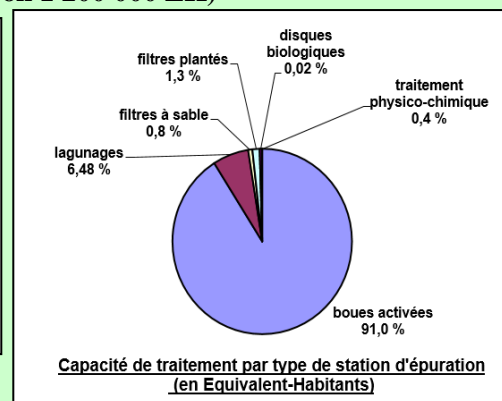
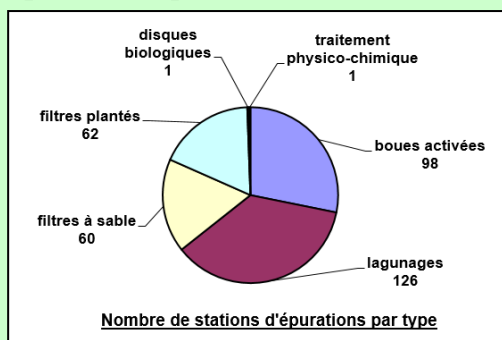


## ■ PATRIMOINE

- Stations d'épuration : 348 au total (capacité en Equivalent-Habitants = environ 1 200 000 EH)

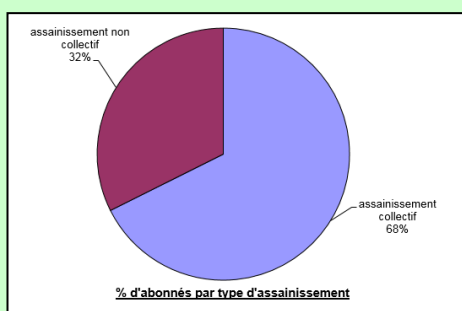
- \* lagunages : 126
- \* boues activées : 98
- \* filtres à sable : 60
- \* filtres plantés : 62
- \* traitement physico-chimique : 1
- \* disques biologiques : 1

- Réseau : environ 4 500 km



## ■ DONNÉES TECHNIQUES

- Nombre d'abonnés : 233 832  
(68 % du nombre d'abonnés AEP)



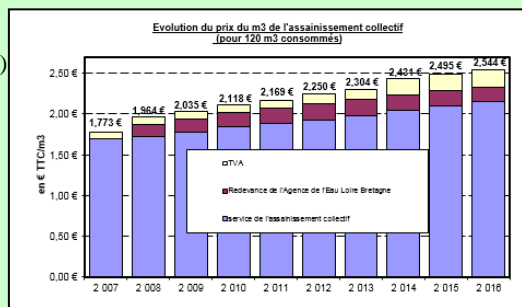
## ■ DONNÉES FINANCIÈRES

### ➤ Endettement des services :

- Encours de la dette : 122 000 000 € (soit 522 €/abonné)  
- Annuités : 11 400 000 € (soit 49 €/abonné)

### ➤ Tarif :

- Montant facture 120 m<sup>3</sup> au 1<sup>er</sup> janvier 2016 (en € TTC, y compris redevance de l'Agence de l'Eau)  
: 305,28 € TTC soit 2,544 € TTC/m<sup>3</sup>  
(+ 1,97 % par rapport à 2015)



% d'abonnés payant moins cher que	Prix TTC Assainissement Collectif (pour 120 m <sup>3</sup> )
10%	1,802 €
30%	2,389 €
50%	2,536 €
70%	2,666 €
90%	3,372 €

**Répartition du prix de l'assainissement collectif en fonction du % d'abonnés**